

希釈用ボトルを使った洗剤の薄め方

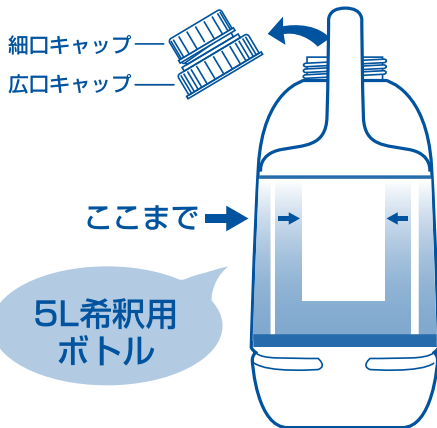
洗剤



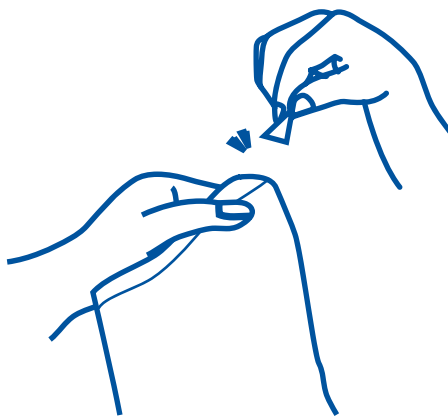
希釈用ボトル



1 下側の広口キャップを開けてボトルのライン(凹み)まで水を入れる。



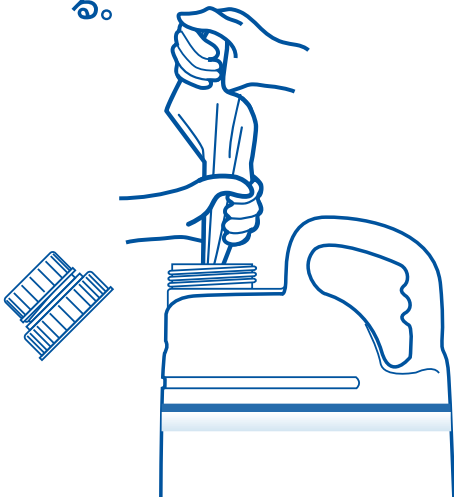
2 袋の切り口の先端を切り取る。



3 開封した切り口を片方の手でつかみ、もう片方の手で袋の下側を持つ。



4 切り口をボトルに差し込み、袋をしぼり込んで移しかえる。



5 細口・広口キャップともに閉めて、よく振りまぜる。



6 小分けのときは、上側の細口キャップを開けて使用する。

