



洗浄と同時に除菌が出来ます。

床面簡単洗浄プログラム


シユアフォームプロテクト2




洗浄前



洗浄中



洗浄後！



<フォームガン>
ハイドロフォーマー

水道に直結するだけで洗浄剤を自動で希釈し、泡状で散布します。
ノズル部分をワンタッチで取り外せますので、すすぎ作業も簡単に行えます。



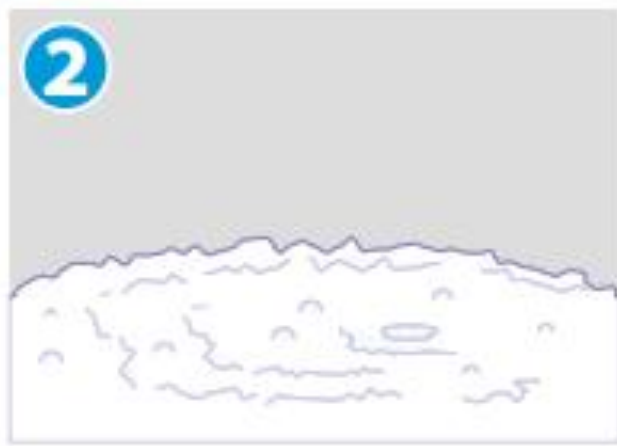
詳しくは動画で！

使用方法

3～5%に希釈し、ハイドロフォーマーを使用して吹き付けて洗浄します。濃度は担当営業にご相談下さい。



1
ハイドロフォーマーにシュアフォームプロテクト2を入れ、水道と直結し対象面に吹き付ける。



2
5分程度放置する。



3
汚れの程度に応じて軽くこすり洗いをする。



4
流水で十分にすすぐ。

用途


- 食品加工室内の除菌洗浄に
- 浴室等水回りの除菌洗浄に

< 使用出来ないもの > メラミン・ポリカーボネート製品、漆器、色物・柄物のせんい製品、毛・絹・ナイロン・アセテート・ポリウレタンのせんい製品、一部の樹脂加工されたせんい製品、獣毛製のハケ、食品

※洗浄作業や洗浄剤容器の取扱時は必ず、保護具（保護メガネ、ゴム手袋、ゴム長靴等）を着用する。

※ご使用前に必ず製品ラベルに表示されている「使用上の注意」をよくお読みください。

※本製品を使用する時は必ず窓、扉の開放・扇風機等を使って換気促進を行って下さい。



床面洗浄ならハウセイにお任せください！

NEOオイルバスター

一般的な厨房床面なら
これ1本で大丈夫



BSS床用クリーナー

厨房床の滑り、ヌリ防止に
臭気軽減に。パイパー！

お問い合わせ・ご用命は・・・

有限会社ハウセイ

担当



☎ 086

253-5676